

ANLEITUNG ZUR ONLINE KURS TEILNAHME

ACHTUNG: Mit dem Internetexplorer funktioniert es nicht!

1. KURSBUCHUNG

Für die Buchung unserer Kurse, gehe auf unsere [Fitogram Seite](#) (← klicke hier)

The screenshot shows the greengymberlin website interface. At the top, there is a navigation bar with 'STUDIO', 'KURSKALENDER', and 'VERANSTALTUNGEN'. The main content area displays the course schedule for Friday, Saturday, and Sunday in April. On the right, there is a calendar view for the month of April, with the 16th highlighted. Below the calendar, there are filter options for 'Trainer' and a 'Filter zurücksetzen' link.

Tag	Uhrzeit	Kursname	Trainer	Plätze frei
Freitag, 17. April	08:00 - 09:00	Bodyshape	Andrea	21
	10:00 - 11:15	Yoga	Sandra S.	32
	18:00 - 19:15	Yoga	Sandra S.	39
Samstag, 18. April	10:00 - 11:00	Pilates	Sandra M.	40
Sonntag, 19. April	10:00 - 11:30	Yogilates	Sandra S.	40

und klicke auf den Kurs, an dem du teilnehmen möchtest (hier als Beispiel: BODYSHAPE).

The screenshot shows the details for the 'Bodyshape' course. The course is led by Andrea and is scheduled for Friday, April 17, 2020, from 08:00 to 09:00. There are also alternative dates listed for Monday, April 20, Friday, April 24, and Monday, April 27, 2020. Below the text, there is an image of gym equipment including dumbbells and a resistance band. On the right side, there is a 'Neue Produkte kaufen' section with a 'Live Streaming Session' offer, which is free of charge. The offer includes a Fitogram account, a smartphone, laptop, or tablet with internet access, and the Zoom app. A green 'WEITER' button is visible at the bottom of the offer section.

Standort: greengymberlin

Es folgt ein Fenster mit den verfügbaren Produkten zu deinem gewählten Kurs. Für Mitglieder ist die Teilnahme am Online Kurs im Mitgliedsbeitrag enthalten. Klicke auf „WEITER“.

Solltest Du noch kein Fitogram Konto besitzen, dann erstelle dir bitte eins und klicke auf „Jetzt registrieren“ (roter Pfeil).

Besitz Du schon ein Fitogram Konto, dann trage einfach deine „E-Mail“ und dein „Passwort“ ein (grünes Kästchen) und klicke auf „EINLOGGEN“.

greengymberlin info@greengymberlin.de 030/4437940

STUDIO KURSKALENDER VERANSTALTUNGEN Einloggen

< Zurück

1. Deine Daten

Für die Buchung ist ein Fitogram Account erforderlich.

Du hast schon einen Account? Einloggen

E-Mail*

Passwort* [Passwort vergessen?](#)

EINLOGGEN

Noch kein Mitglied? [Jetzt registrieren](#)

2. Bezahlung

Keine Zahlung notwendig

3. Deine Bestellung

Bodyshape
Freitag, 17.04.2020 | 08:00 - 09:00

Live Streaming Session

Kostenlos

Gesamt inkl. MwSt. 0 €

Ich akzeptiere die [AGB](#) und die [Datenschutzbestimmungen](#) von greengymberlin.

JETZT BUCHEN

Wenn Du noch kein Konto besitzt,

Springe direkt zu Punkt 3, wenn Du schon ein Fitogram Konto besitzt.

2. REGISTRIERUNG BEI FITOGRAM

Trage deinen Vor- und Nachnamen ein, deine E-mail und dein zukünftiges Passwort.

ACHTUNG: Bitte benutze eine gültige E-Mail, da Du diese E-Mail später benötigst um am Kurs teilzunehmen.

Bestätige die AGB und Datenschutzbestimmungen und klicke auf „Registrieren“.

Du erhältst nun eine E-Mail mit einer Registrierungsbestätigung für Fitogram. Siehe auch im Spamordner nach, solltest Du diese nicht erhalten.

1. Deine Daten

Für die Buchung ist ein Fitogram Account erforderlich.

Du hast noch keinen Account? Hier registrieren

Vorname*
Max

Nachname*
Mustermann

Email*
max.mustermann@online.de

Passwort*
.....

* Pflichtfelder

Ich akzeptiere die [AGB](#) und die [Datenschutzbestimmungen](#) von Fitogram.

REGISTRIEREN

Hier geht's zum [Einloggen](#)

2.
Ke

3. BEZAHLUNG

Solltest Du Mitglied im greengymberlin sein, ist der Kurs im Beitrag enthalten.

Bestätige im rechten Fenster die AGB und Datenschutzbestimmungen und klicke auf „JETZT BUCHEN“.

greengymberlin
STUDIO KURSKALENDER VERANSTALTUNGEN

info@greengymberlin.de 030/4437940

< Zurück

1. Deine Daten
Christopher Naumann
christopher.naumann@gmx.de
Du bist nicht Christopher? [Ausloggen](#)

2. Bezahlung
Keine Zahlung notwendig

3. Deine Bestellung
Bodyshape
Freitag, 17.04.2020 | 08:00 - 09:00
Live Streaming Session
Kostenlos
Ich akzeptiere die [AGB](#) und die [Datenschutzbestimmungen](#) von greengymberlin.
JETZT BUCHEN

Es erscheint die Bestätigung. Diese erhältst Du auch per Mail.

Buchung erfolgreich



Du solltest nun drei Mails (falls Du vorher noch nicht registriert warst) erhalten haben.

- Registrierungsbestätigung
- Kursbuchung
- Einkaufsbestätigung für den Kurs/Tarif (kommt auch bei 0€)

✓ **Bodyshape**
Freitag, 17.04.2020 | 08:00 - 09:00
Gebucht mit **Live Streaming Session**

✓ **Live Streaming Session**

Hinweis: Du hast zwei Möglichkeiten, an einem Online-Kurs teilzunehmen. Klicke einfach auf den Link, den wir dir 15 Minuten vor Kursbeginn per E-Mail senden, oder besuche die Veranstaltungsseite [hier](#).

ZU DEINEN BUCHUNGEN

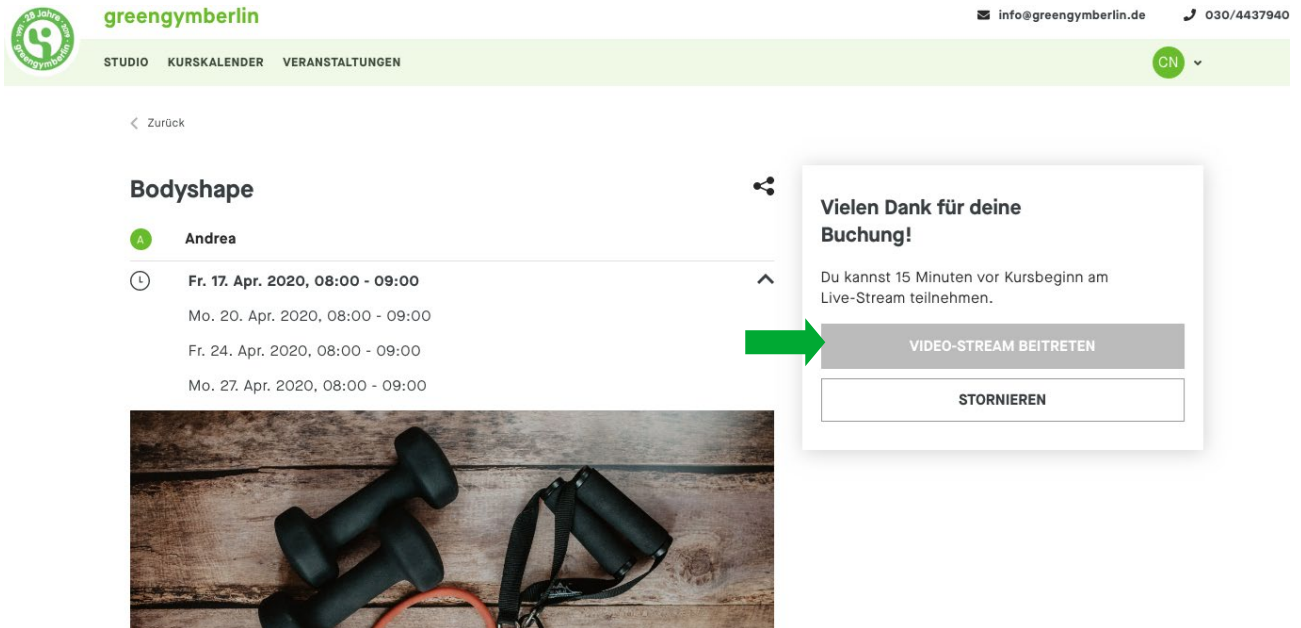
ZURÜCK ZUM KALENDER

4. EINEM KURS BEITRETEN

Der Kurs fängt in ein paar Minuten an und Du möchtest beitreten. Es gibt zwei Möglichkeiten einem Kurs beizutreten.

1. Kundenkonto (empfohlen)

Logge dich in dein Fitogram Konto ein und klicke auf deinen zuvor gebuchten Kurs. Du siehst nun alle Kursdaten und rechts einen Button „VIDEO-STREAM BEITRETEN“. Dieser wechselt seine Farbe, 15 Minuten vor Kursbeginn, von grau zu grün. Falls nicht, lade bitte die Browserseite neu.



The screenshot shows the website interface for 'greengymberlin'. At the top, there is a navigation bar with 'STUDIO', 'KURSKALENDER', and 'VERANSTALTUNGEN'. Below this, a course titled 'Bodyshape' by 'Andrea' is listed with dates: 'Fr. 17. Apr. 2020, 08:00 - 09:00', 'Mo. 20. Apr. 2020, 08:00 - 09:00', 'Fr. 24. Apr. 2020, 08:00 - 09:00', and 'Mo. 27. Apr. 2020, 08:00 - 09:00'. An image of gym equipment is shown below the list. A modal window is open on the right, displaying a confirmation message: 'Vielen Dank für deine Buchung!' and 'Du kannst 15 Minuten vor Kursbeginn am Live-Stream teilnehmen.' Below the message are two buttons: 'VIDEO-STREAM BEITRETEN' (highlighted with a green arrow) and 'STORNIEREN'.

2. E-Mail mit Link

Du erhältst 15 Minuten vor Kursbeginn eine Mail mit einem Link von Fitogram, an deine bei Fitogram hinterlegte E-Mail.

4. ZOOM SOFTWARE (+ Download)

Wir empfehlen den **Download** und die Installation von ZOOM auf Laptop/PC, weil dies beim späteren Beitritt in den Kurs, etwas einfacher ist. Hier können wir keine Bebilderung anbieten, da sich Download und Installation je nach Browser und Betriebssystem anders gestalten. Folge bitte einfach den Anweisungen deines Browsers bzw. deines Betriebssystems.

Möchtest Du über Tablet oder Smartphone teilnehmen, musst Du dir die jeweilige App (Android: Playstore / Apple: AppStore) installieren. Folge dort bitte den jeweiligen Anweisungen.

5. KURSBEGINN

Diese Mail solltest Du kurz vor Kursbeginn erhalten haben:

Bist du bereit? Es geht gleich los!

Viel Spaß mit unserem Video Stream. Unten findest du den Link.

<https://zoom.us/meeting/register/uJMlceGvrD8jRsscgmFDUdtPrgLjGAsWkQ>

Infos zum Termin

(Klick [hier](#), um zu deiner Buchungsübersicht zu gelangen)

Name: Bodyshape

Trainer: Andrea


Startzeit: Fr 17.04.2020 08:00

Klicke bitte auf den Link und Du gelangst zum Registrierungsfenster. Die Registrierung gilt nur für den jeweiligen Kurs und hat nichts mit einer dauerhaften Registrierung bei ZOOM zu tun.

Hier trägst Du bitte Vornamen, Namen und E-Mail ein.

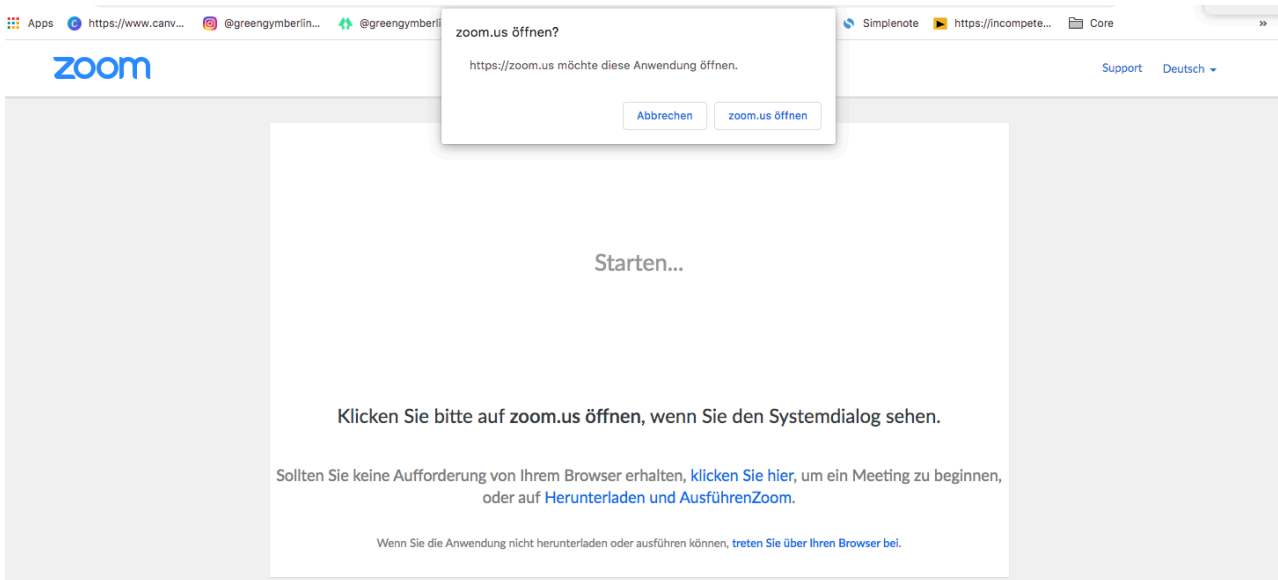
Bitte wieder die selbe E-Mail wie bei Fitogram nutzen.

Klicke das Kästchen für „Ich bin kein Roboter“ an und dann auf „Registrieren“.

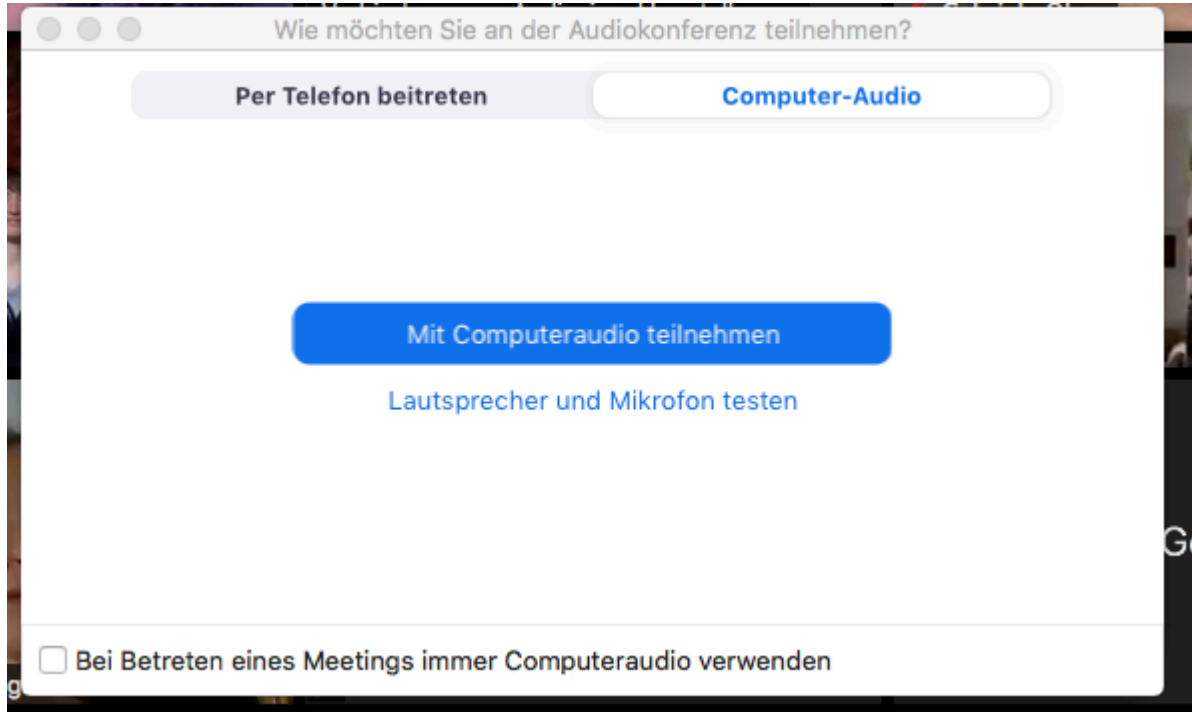
Thema	Bodyshape (Andrea)		
Zeit	Bitte nur die Teilnahme an einer Besprechung wählen		
	<input type="text" value="24.Apr.2020 08:00 AM"/>		<input type="button" value="Ausschneiden"/>
	Zeit angezeigt in Amsterdam , Berlin , Rom , Stockholm , Wien		
Vorname*	<input type="text" value="Max"/>	Nachname*	<input type="text" value="Mustermann"/>
E-Mail-Adresse*	<input type="text" value="maxmustermann@online.de"/>	E-Mail-Adresse bestätigen*	<input type="text" value="maxmustermann@online.de"/>
* Pflichtangabe			
<input checked="" type="checkbox"/> Ich bin kein Roboter. 			
<small>Datenschutzerklärung · Nutzungsbedingungen</small>			
<input type="button" value="Registrieren"/>			

Du gelangst zu diesem Fenster. Bei mobilen Endgeräten kommt es vor, dass dieses Fenster übersprungen wird.

Klicke auf „zoom.us“ öffnen und deine Installierte ZOOM-Anwendung öffnet sich.



Nun noch auf „Mit Computeraudio teilnehmen“ klicken und der Kurs kann beginnen.



Wenn Du nicht möchtest, dass dich die anderen sehen und hören können, dann kannst Du dies später in der unteren Leiste deaktivieren. (Desktop-PC Version).

Viel Spaß beim Kurs!